




Karta techniczna **ECONOMY** Środek ochrony karoserii

WŁAŚCIWOŚCI				
<p>ŚRODEK OCHRONY KAROSERII ECONOMY – produkt tworzący mocną, elastyczną warstwę o drobnoziarnistej strukturze, odporną na uderzenia kamieni. Zabezpiecza przed benzyną, olejami, wodą i solą. Ma również właściwości dźwiękochłonne i wygłuszające. Oparty jest na żywicach syntetycznych, nie zawiera asfaltów i bitumów, może być pokrywany dowolnymi lakierami akrylowymi.</p>				
PODŁOŻA				
Podkłady akrylowe dwukomponentowe	Przeszlifować na sucho, do końcowego wyrównania P240 ÷ P320, odmuchać, odtłuścić.			
Szpachlówki poliestrowe	Przeszlifować na sucho, do końcowego wyrównania P240 ÷ P320 odmuchać, odtłuścić.			
Podkłady epoksydowe	Do 12 godzin bez szlifowania, po upływie 12 godzin przeszlifować P320 odmuchać, odtłuścić.			
Stal	Odtłuścić, przeszlifować na sucho P120 odmuchać, odtłuścić.			
Aluminium	Odtłuścić, przeszlifować na sucho P280 ÷ P360 lub zmatować włókniną ścierną, odtłuścić.			
Stal ocynkowana	Odtłuścić, zmatować włókniną ścierną, odtłuścić.			
Stal nierdzewna	Odtłuścić.			
Grunty reaktywne (wash primer'y)	Aplikować po wyschnięciu.			
Tworzywa sztuczne	Odtłuścić Zmywaczem PLUS 780, zmatować włókniną, ponownie odtłuścić.			
Laminaty poliestrowe	Odtłuścić, przeszlifować na sucho P280 odmuchać, odtłuścić.			
ZAWARTOŚĆ ORGANICZNYCH CZĘŚCI LOTNYCH				
VOC II/B/e limit*	840 g/l			
VOC rzeczywiste	560 g/l			
* Dla mieszaniny gotowej do aplikacji według Dyrektywy UE 2004/42/CE				
WARUNKI APLIKACJI				
Zaleca się aplikację podkładu w temperaturze wyższej niż 15°C i wilgotności nie większej niż 80%.				
APLIKACJA				
 UWAGA: uwzględnić wskazówki producenta sprzętu	Pistolet UBS	Dysza	Ciśnienie	Odległość
		4.0 mm	3 ÷ 4 bar	15 ÷ 20 cm

	Liczba warstw	2 ÷ 3
	Grubość pojedynczej suchej warstwy	ok. 100 µm
	Wydajność mieszanki gotowej do użycia dla grubości suchej powłoki w podanym zakresie	4.0 m ² /l przy 100 µm
	Odparowanie między warstwami w 20°C	5 ÷ 10 min
<p>Przed użyciem wstrząsnąć opakowanie! Nałożyć dwie lub trzy pojedyncze warstwy, pozostawić czas na odparowanie ok. 5 minut po każdej warstwie. W przypadku aplikacji Środka ochrony karoserii ECONOMY bezpośrednio na stal zaleca się pokryć go warstwą lakieru lub emalii. Nie nanosić na układ wydechowy, silnik, podwozie i elementy zawieszenia.</p>		
<p>CZASY SCHNIĘCIA</p>		
	60 min w 20°C	
<p>Po 1 godz., w 20°C, od nałożenia ostatniej warstwy powierzchnię można pokrywać lakierem.</p>		
<p>KOLOR</p>		
<p>Czarny, szary, biały.</p>		
<p>CZYSZCZENIE SPRZĘTU</p>		
<p>Benzyna lakowa lub rozpuszczalnik do wyrobów nitrocelulozowych.</p>		
<p>WARUNKI PRZECHOWYWANIA</p>		
<p>Przechowywać w chłodnych i suchych pomieszczeniach z dala od źródeł ognia i ciepła. Unikać naświetlania promieniami słonecznymi.</p>		
<p>TERMINY PRZYDATNOŚCI</p>		
ECONOMY	24 miesiące/20°C	
<p>BEZPIECZEŃSTWO</p>		
<p>Patrz Karta Charakterystyki</p>		
<p>INNE INFORMACJE</p>		
<p>Efektywność naszych systemów jest wynikiem badań laboratoryjnych oraz wieloletniego doświadczenia. Dane zawarte w niniejszym materiale są zgodne z aktualnym stanem wiedzy o naszych produktach i możliwościach ich stosowania. Gwarantujemy wysoką jakość pod warunkiem, że są spełnione nasze instrukcje i że praca jest wykonana zgodnie z zasadami dobrego rzemiosła. Konieczne jest wykonanie próbnego zastosowania produktu ze względu na potencjalnie różne zachowanie się wyrobu z różnymi materiałami. Nie ponosimy odpowiedzialności jeżeli na końcowy rezultat pracy miały wpływ czynniki znajdujące się poza naszą kontrolą.</p>		