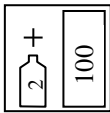


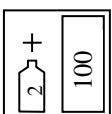





**Техническая карта**  
**ECONOMY**  
**Заполняющая шпатлевка**

<b>СВОЙСТВА</b>		
<p>Заполняющая шпатлевка <b>ECONOMY</b> - это шпатлевка, предназначенная для механической обработки, крупнозернистая с удовлетворительными характеристиками нанесения и обработки. Имеет хорошую адгезию к алюминиевому и стальному листам. Продукт предназначен для широкого применения при малярных и отделочных работах по металлу, дереву, бетону и пластмассе.</p>		
<b>ОСНОВАНИЯ</b>		
полиэфирные ламинаты	ошлифовать сухим способом P80 - P120 и снова обезжирить смывкой для удаления силикона PLUS 780	
сталь	обезжирить, ошлифовать сухим способом P80 - P120 и снова обезжирить.	
алюминий	обезжирить, матировать шлифовальной шкуркой и снова обезжирить	
двухкомпонентные акриловые грунты	обезжирить, ошлифовать сухим способом P220 ÷ P280 и обезжирить	
старые лаковые покрытия	обезжирить, ошлифовать сухим способом P220 ÷ P280 и обезжирить	
<b>ВНИМАНИЕ</b>		
<p>Шпатлевки нельзя наносить непосредственно на реактивные грунты (wash primery), однокомпонентные акриловые и нитроцеллюлозные продукты.</p>		
<b>ПРОПОРЦИИ СМЕШИВАНИЯ</b>		
	ШПАТЛЕВКА ОТВЕРДИТЕЛЬ	По весу
		100 г 2 г
<b>ВРЕМЯ ПРИГОДНОСТИ К НАНЕСЕНИЮ ОТ МОМЕНТА СМЕШИВАНИЯ С ОТВЕРДИТЕЛЕМ</b>		
От 4 до 6 минут при температуре 20°C		

ВРЕМЯ СУШКИ					
<p>От 20 до 30 минут при температуре 20°C</p> <p>Это время можно сократить путем прогрева в течение 10 минут при температуре не превышающей 60°C</p>					
ПОКРЫВАЕТСЯ (ЧЕМ)					
<p>Полиэфирные отделочные шпатлевки, распыляемые полиэфирные шпатлевки, акриловые и эпоксидные грунты</p>					
УСЛОВИЯ НАНЕСЕНИЯ					
<p>Минимальная температура нанесения составляет +10°C</p>					
НАНЕСЕНИЕ					
	<p>Очистить и ошлифовать поверхность</p>				
	<p>Обезжирить поверхность при помощи PLUS 780</p>				
	<p>Придерживаться требуемого количества отвердителя. Тщательно смешать компоненты для получения массы однородного цвета. Весовые пропорции компонентов: к 100 г ECONOMY добавить 2 г отвердителя.</p> <p>Время пригодности к нанесению 4-6 мин. при 20°C</p>				
	<p>Наносить при помощи шпателя слой не толще 3 мм.</p>				
	<p>Подождать от 20 до 30 минут (при 20°C)</p>				
	<table border="1" style="width: 100%; text-align: center;"> <tr> <td>черновое</td> <td>отделочное</td> </tr> <tr> <td>P80 – P120</td> <td>P120 – P240</td> </tr> </table>	черновое	отделочное	P80 – P120	P120 – P240
черновое	отделочное				
P80 – P120	P120 – P240				
ЦВЕТ					
<p>Бежевый</p>					
СОДЕРЖАНИЕ ЛЕТУЧИХ ОРГАНИЧЕСКИХ ВЕЩЕСТВ LZO (VOC)					
<p>VOC II/V/b лимит* = 250г/л</p>	<p>90 г/л</p>				
<p>*Для смеси готовой к нанесению.</p>					

**ЧИСТКА ИНСТРУМЕНТОВ**

Разбавитель для акриловых продуктов THIN 850 или растворитель для нитроцеллюлозных продуктов.

**УСЛОВИЯ ХРАНЕНИЯ**

Хранить в холодных и сухих помещениях вдали от источников огня и тепла.  
Избегайте попадания прямых солнечных лучей.

**СРОКИ ПРИГОДНОСТИ**

ECONOMY	12 месяцев /20°C
---------	------------------

Отвердитель	18 месяцев /20°C
-------------	------------------

**БЕЗОПАСНОСТЬ**

См. Карта характеристики

**КОММЕНТАРИИ**

Продукт предназначен для профессионального использования.

**ИНАЯ ИНФОРМАЦИЯ**

№ регистрации: 000024104

Эффективность наших систем является результатом лабораторных исследований и многолетнего опыта. Данные, содержащиеся в этом документе, соответствуют актуальным знаниям о наших продуктах и возможностях их использования. Мы гарантируем высокое качество при условии выполнения наших инструкций и что работа будет выполнена согласно с правилами хорошего ремесла. Необходимым является проведение пробного использования продукта, в связи с потенциально разным поведением изделия с разными материалами. Мы не несем ответственности за дефекты, если на конечный результат имели влияние факторы, находящиеся вне зоны нашего контроля